

**ПАМЯТКА ДЛЯ АККРЕДИТУЕМЫХ  
первичная и первичная специализированная аккредитация  
2 полугодие 2021 года.**

**Введение**

На протяжении периода подачи документов, прохождения этапов процедуры аккредитации необходимо соблюдать мероприятия, направленные на предотвращение распространения новой коронавирусной инфекции COVID-19, а именно:

- при входе в организацию пройти «входной фильтр» с обязательным проведением термометрии бесконтактным способом;
- при прохождении этапов аккредитации необходимо находиться в помещениях образовательной организации в средствах индивидуальной защиты: маска или респиратор, перчатки, халат и одноразовая шапочка;
- при входе в помещения организации, в местах общего пользования, санитарных узлах проводить гигиеническую обработку рук с применением антисептических средств.

**Подача пакета документов**

1. Лицо, изъявившее желание пройти аккредитацию специалиста (далее - аккредитуемый), в соответствии с графиком приема документов (графики размещаются на официальных сайтах образовательных организаций на базе которых проводится процедура аккредитации) **лично** или через доверенное лицо (предоставляется оформленная доверенность) для прохождения

**первичной аккредитации представляет в аккредитационную подкомиссию:**

- заявление о допуске к аккредитации специалиста, в котором, в том числе, указываются сведения об освоении аккредитуемым образовательной программы высшего или среднего профессионального образования, а также специальность, по которой аккредитуемый намерен осуществлять медицинскую или фармацевтическую деятельность (Приложение 1);
- копию документа, удостоверяющего личность (с предъявлением оригинала паспорта);
- копию документов о среднем профессиональном образовании (с приложениями) или выписка из протокола заседания государственной экзаменационной комиссии;
- копию страхового свидетельства обязательного пенсионного страхования (для иностранных граждан и лиц без гражданства - при наличии).

**первичной специализированной аккредитации представляет:**

- заявление (Приложение 1);
- копию документа, удостоверяющего личность (с предъявлением оригинала

паспорта);

- копию сертификата специалиста (при наличии) или свидетельства об аккредитации специалиста (при наличии);
- копию документов о среднем профессиональном образовании с приложениями (*диплом профессиональной переподготовки*);
- копию трудовой книжки и (или) сведения о трудовой деятельности (при наличии);
- копию страхового свидетельства обязательного пенсионного страхования (для иностранных граждан и лиц без гражданства - при наличии).

***При подаче заявления для обратной связи необходимо предоставить номер мобильного телефона и адрес электронной почты.***

2. Представленные документы в день их поступления в аккредитационную подкомиссию регистрируются ответственным секретарем аккредитационной подкомиссии в журнале регистрации документов, о чем аккредитуемому выдается расписка о получении документов и уведомление о дате и времени прохождения 1 этапа аккредитации.

### **1 этап - Тестирование**

3. С банком тестовых заданий аккредитуемый может ознакомиться заранее путем прохождения репетиционного экзамена в рамках подготовки к первому этапу аккредитации на официальном сайте Методического центра аккредитации специалистов на базе Первого МГМУ имени И.М. Сеченова в разделе «Репетиционный экзамен» <https://selftest-mpe.mededtech.ru/>.

4. В назначенное время аккредитуемый должен явиться на аккредитационную площадку:

- пройти идентификацию личности (аккредитуемый должен иметь при себе документ, удостоверяющий личность (паспорт));
- получить индивидуальный логин и пароль;
- пройти инструктаж (Приложение 2).
- ознакомиться с инструкцией по проведению тестирования (Приложение 3).

5. Аккредитуемому запрещается иметь при себе и использовать средства связи, а также покидать помещение, в котором проводится первичная или первичная специализированная аккредитация специалистов.

6. Аккредитуемый, нарушивший данное требование, удаляется из помещения, о чем делается соответствующая запись в протоколе заседания АПК<sup>1</sup>.

---

<sup>1</sup> Аккредитационная подкомиссия

7. Аккредитуемый может выходить из помещения по уважительной причине (в туалет, в медицинскую комнату) только в сопровождении члена АПК.
8. Каждый аккредитуемый самостоятельно авторизуется под своим логином и паролем.
9. Для каждого аккредитуемого программным обеспечением из Единой базы оценочных средств автоматически формируется индивидуальный набор тестовых заданий.
10. Количество тестовых заданий в одном варианте – 60, на их решение отводится 60 минут, для лиц с ограниченными возможностями здоровья по зрению – 120 минут. По истечении времени доступ к электронной базе тестирования автоматически прекращается.
11. Решение тестовых заданий проводится путем выбора аккредитуемым одного варианта ответа из предложенных четырех вариантов ответов.
12. Результаты тестирования формируются автоматически с указанием процента правильных ответов от общего количества тестовых заданий.
13. При завершении тестирования аккредитуемый знакомится, и подписывает протокол тестирования, содержащий индивидуальные номера тестовых заданий и индивидуальные варианты ответов.
14. Аккредитуемый признается прошедшим первый этап первичной или первичной специализированной аккредитации специалистов, если результат прохождения первого этапа первичной или первичной специализированной аккредитации специалистов оценен как «сдано» (при результате 70% или более правильных ответов от общего числа тестовых заданий).
15. Аккредитуемый прошедший 1 этап аккредитации получает от секретаря АПК уведомление о дате, времени и месте проведения 2 этапа аккредитации.
16. Аккредитуемый признается не прошедшим 1 этап первичной или первичной специализированной аккредитации специалистов, если результат прохождения первого этапа 69% и менее, если он не явился для прохождения первого этапа первичной или первичной специализированной аккредитации специалистов или имел при себе и использовал средства связи.
17. Аккредитуемый, признанный не прошедшим 1 этап первичной или первичной специализированной аккредитации специалистов, в целях повторного прохождения первого этапа вправе представить в АПК заявление с указанием не пройденного этапа первичной или первичной специализированной аккредитации специалистов о допуске к первичной или первичной специализированной аккредитации специалистов в течение **5 рабочих дней** с момента признания его таковым.

18. Аккредитуемый, признанный не прошедшим 1 этап первичной или первичной специализированной аккредитации специалистов и не подавший в течение 5 рабочих дней со дня признания его таковым заявление на повторное прохождение первого этапа первичной или первичной специализированной аккредитации специалистов, признается не прошедшим первичную или первичную специализированную аккредитацию специалистов.

19. Аккредитуемый, признанный 3 раза не прошедшим первый этап первичной или первичной специализированной аккредитации специалистов, признается АК<sup>2</sup> не прошедшим первичную или первичную специализированную аккредитацию специалистов.

20. Аккредитуемый, признанный АПК не прошедшим первый этап аккредитации специалистов, имеет право подать письменную жалобу на решение АПК в апелляционную комиссию в течение 2 рабочих дней с момента размещения на официальном сайте в информационно-телекоммуникационной сети Интернет и информационных стендах образовательной организации протокола заседания АПК по итогам прохождения первого этапа первичной или первичной специализированной аккредитации специалистов.

## **2 этап – Оценка практических навыков**

21. С перечнем практических навыков (умений) и чек - листами аккредитуемый может ознакомиться заранее на официальном сайте Методического центра аккредитации специалистов на базе Первого МГМУ имени И.М. Сеченова в разрезе специальностей [http://fmza.ru/fos\\_periodic/](http://fmza.ru/fos_periodic/).

22. Аккредитуемый имеет право заранее ознакомиться с оснащением аккредитационной площадки (в т.ч. в день подачи заявления).

– В назначенное время аккредитуемый должен явиться на аккредитационную площадку, пройти идентификацию личности (аккредитуемый должен иметь при себе документ, удостоверяющий личность (паспорт));

23. Аккредитуемому запрещается иметь при себе и использовать средства связи, а также покидать помещение, в котором проводится первичная или первичная специализированная аккредитация специалистов.

24. Аккредитуемый, нарушивший данное требование, удаляется из помещения, о чем делается соответствующая запись в протоколе заседания АПК.

---

<sup>2</sup> Аккредитационная комиссия

25. Аккредитуемый может выходить из помещения по уважительной причине (в туалет, в медицинскую комнату) только в сопровождении члена АПК.
26. Отработка практических навыков, состоящих из трех заданий, начинается после звукового сигнала в течение не более 30 минут.
27. После окончания отработки практических навыков аккредитуемый должен громко и четко объявить членам подкомиссии об окончании своих действий.
28. Аккредитуемый признается прошедшим 2 этап первичной или первичной специализированной аккредитации специалистов, если результат прохождения 2 этапа аккредитации оценен как «сдано» (при результате 70% и более правильно выполненных практических действий от общего количества практических действий).
29. Аккредитуемый признается не прошедшим 2 этап первичной или первичной специализированной аккредитации специалистов, если результат прохождения 2 этапа составил 69% и менее, если он не явился для прохождения 2 этапа первичной или первичной специализированной аккредитации специалистов или имел при себе и использовал средства связи.
30. Аккредитуемый, признанный не прошедшим 2 этап первичной или первичной специализированной аккредитации специалистов, в целях повторного прохождения 2 этапа вправе представить в АПК заявление с указанием не пройденного этапа первичной или первичной специализированной аккредитации специалистов о допуске к первичной или первичной специализированной аккредитации специалистов в течение **5 рабочих дней** с момента признания его таковым.
31. Аккредитуемый, признанный не прошедшим 2 этап первичной или первичной специализированной аккредитации специалистов и не подавший в течение 5 рабочих дней со дня признания его таковым заявление на повторное прохождение 2 этапа первичной или первичной специализированной аккредитации специалистов, признается не прошедшим первичную или первичную специализированную аккредитацию специалистов.
32. Аккредитуемый, признанный 3 раза не прошедшим 2 этап первичной или первичной специализированной аккредитации специалистов, признается АК не прошедшим первичную или первичную специализированную аккредитацию специалистов.
33. Аккредитуемый, признанный АПК не прошедшим 2 этап первичной или первичной специализированной аккредитации специалистов, имеет право подать письменную жалобу на решение АПК в апелляционную комиссию в течение 2 рабочих дней с момента

размещения на официальном сайте в информационно-телекоммуникационной сети Интернет и информационных стендах образовательной и (или) научной организации протокола заседания АПК по итогам прохождения 2 этапа первичной или первичной специализированной аккредитации специалистов.

### **3 этап – Решение ситуационных задач**

34. Распространяется только на специальности, на которые могут быть возложены или частично возложены врачебные функции (лечебное и акушерское дело).

35. Для данных специальностей результат выполнения практико-ориентированного этапа формируется с использованием информационных систем автоматически на основании процента правильно выполненных практических действий от общего количества практических действий в практических заданиях и правильных ответов на вопросы, содержащиеся в ситуационных задачах.

36. С банком тестовых заданий аккредитуемый может ознакомиться заранее путем прохождения репетиционного экзамена в рамках подготовки к первому этапу аккредитации на официальном сайте Методического центра аккредитации специалистов на базе Первого МГМУ имени И.М. Сеченова в разделе «Репетиционный экзамен» <https://selftest-mpe.mededtech.ru/>.

37. На решение одной ситуационной задачи, содержащей 12 вопросов, одному аккредитуемому отводится 30 минут.

38. Комплектование набора ситуационных задач для каждого аккредитуемого осуществляется с использованием информационных систем автоматически путем их случайной выборки из Единой базы оценочных средств.

39. Результат решения ситуационных задач формируется с использованием информационных систем автоматически на основании процента правильных ответов на вопросы, содержащиеся в ситуационных задачах.

40. На основании результата выполнения практико-ориентированного этапа аккредитационная подкомиссия оценивает результат прохождения аккредитуемым данного этапа аккредитации как: «сдано» при результате 70% или более правильных

ответов; «не сдано» при результате 69% или менее правильных ответов.

41. Памятка для прохождения 3 этапа представлена в Приложении 4.

#### **Заключение**

Аккредитуемому, признанному прошедшим или не прошедшим аккредитацию специалиста, в течение 3 дней с даты подписания заключительного протокола заседания аккредитационной комиссии ответственным секретарем аккредитационной комиссии выдается выписка из протокола заседания аккредитационной комиссии, содержащая соответствующие решения.

Председатель АК  
25.06.2021 г



Ю. А. Фролова

отв. секретарь АК Тряпицына Е.Н.

тел. 689-427

[foxsanta@mail.ru](mailto:foxsanta@mail.ru)

Председателю аккредитационной подкомиссии

\_\_\_\_\_ (инициалы, фамилия)

от \_\_\_\_\_

\_\_\_\_\_ (Ф.И.О. полностью)

тел. \_\_\_\_\_

адрес \_\_\_\_\_

электронной почты \_\_\_\_\_

страховой номер индивидуального

лицевого счета \_\_\_\_\_

\_\_\_\_\_ (дата рождения, адрес регистрации)

ЗАЯВЛЕНИЕ

о допуске к аккредитации специалиста

Я, \_\_\_\_\_

\_\_\_\_\_ (фамилия, имя, отчество (при наличии))

информирую, что успешно завершил(а) освоение образовательной программы по специальности (направлению подготовки) \_\_\_\_\_, что подтверждается \_\_\_\_\_

\_\_\_\_\_ (реквизиты документа о высшем образовании и о квалификации)

\_\_\_\_\_ (с приложениями) или о среднем профессиональном образовании (с приложениями или иного документа, свидетельствующего об окончании освоения образовательной программы)

Учитывая, что я намерен(а) осуществлять \_\_\_\_\_

\_\_\_\_\_ (медицинскую/фармацевтическую деятельность по специальности/в должности, в соответствии с номенклатурой)

на территории Российской Федерации, прошу допустить меня до прохождения \_\_\_\_\_

\_\_\_\_\_ (процедуры аккредитации специалиста начиная с первого/второго/третьего этапа)

Прилагаю копии следующих документов:

1. Документа, удостоверяющего личность: \_\_\_\_\_ (серия, номер, \_\_\_\_\_);

\_\_\_\_\_ сведения о дате выдачи документа и выдавшем его органе)

2. Документа (ов) об образовании: \_\_\_\_\_;

3. Страхового свидетельства государственного пенсионного страхования: \_\_\_\_\_;

4. Иных документов: \_\_\_\_\_;

В соответствии со [статьей 9](#) Федерального закона от 27 июля 2006 г. N 152-ФЗ "О персональных данных" <2> в целях организации и проведения аккредитации специалиста на срок, необходимый для организации и проведения аккредитации специалиста, даю согласие Министерству здравоохранения Российской Федерации и членам аккредитационной подкомиссии под председательством \_\_\_\_\_ на обработку моих персональных данных, указанных в прилагаемых документах, и сведений о содержании и результатах прохождения мной аккредитации специалиста, а именно согласие на любое действие (операцию) или совокупность действий (операций), совершаемых с использованием средств автоматизации или без использования таких средств с моими персональными данными, включая сбор, запись, систематизацию, накопление, хранение, уточнение (обновление, изменение), извлечение, использование, передачу (распространение, предоставление, доступ), обезличивание, блокирование, удаление, уничтожение персональных данных.

\_\_\_\_\_ (Ф.И.О.)  
"\_\_" \_\_\_\_\_ 20\_\_ г.

\_\_\_\_\_ (подпись)



### **ИНСТРУКТАЖ АККРЕДИТУЕМЫХ ПЕРЕД ПРОВЕДЕНИЕМ ПЕРВОГО ЭТАПА ПЕРВИЧНОЙ АККРЕДИТАЦИИ СПЕЦИАЛИСТА – ТЕСТИРОВАНИЯ**

1. Под индивидуальными логином и паролем, полученными при регистрации на этап, вы входите в систему аккредитации медицинских работников.
2. Для каждого аккредитуемого автоматически формируется индивидуальный вариант, состоящий из 60 тестовых заданий.
3. В каждом тестовом задании четыре варианта ответа. Только один правильный.
4. На решение варианта отводится 60 минут. По истечении времени доступ к базе тестирования автоматически прекращается.
5. Решать тесты можно в любом порядке, начиная с первого или десятого тестового задания.
6. При завершении тестирования программным обеспечением формируется протокол тестирования с указанием ID номеров тестовых заданий и ответов к ним. Протокол необходимо распечатать и подписать.
7. В случае возникновения вопросов, проблем с компьютером, программным обеспечением необходимо молча поднять руку, к вам подойдет член аккредитационной подкомиссии или вспомогательный персонал.
8. Аккредитуемому запрещается иметь при себе и использовать средства связи, самовольно покидать помещение, переговариваться между собой. Просим вас соблюдать данные правила - в помещении ведется видеонаблюдение.
9. Аккредитуемый, нарушивший эти требования, удаляется из зала тестирования, о чем делается соответствующая запись в протоколе аккредитационной подкомиссии.
10. С результатами первого этапа можно ознакомиться на сайте или информационных стендах образовательной организации после подписания протокола аккредитационной подкомиссией.

## ИНСТРУКЦИЯ ДЛЯ АККРЕДИТУЕМОГО ПО ПРОХОЖДЕНИЮ ПЕРВОГО ЭТАПА ПЕРВИЧНОЙ АККРЕДИТАЦИИ

1. Введите логин и пароль, выданный членом аккредитационной подкомиссии, и нажмите кнопку «Вход»:

Вход

Логин

Пароль

Запомнить логин

**Вход**

[Забыли логин или пароль?](#)

В Вашем браузере должен быть разрешен прием cookies ⓘ

2. Выберите доступный для прохождения курс «Тестирование – 1 этап»

## Система аккредитации специалистов

---

☑ Тестирование – 1-й этап

Все курсы

3. Нажмите на раздел «Тестирование»:

## Тестирование - 1-й этап

🏠 > Мои курсы > Тестирование - 1-й этап ЛД 2017

### Тема 1

 Тестирование

4. Приступите к тестированию, нажав кнопку «Начать тестирование»:

## Тестирование - 1-й этап

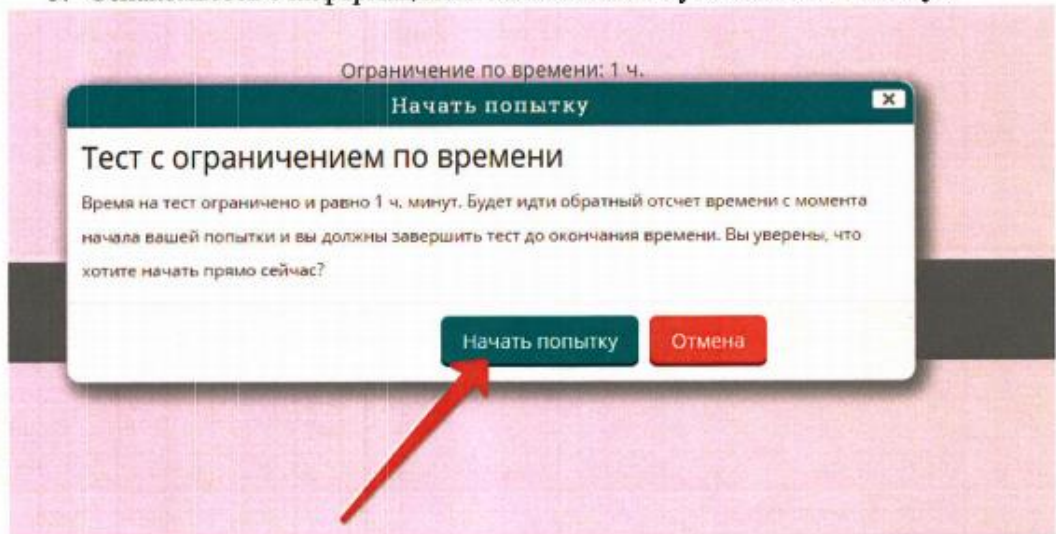
🏠 > Мои курсы > Тестирование - 1-й этап ЛД 2017 > Тема 1 > Тестирование

Тестирование

Ограничение по времени: 1 ч.  
Метод оценивания: Высшая оценка

[Начать тестирование](#)

5. Ознакомьтесь с информацией и нажмите кнопку «Начать попытку»:



6. Пройдите тест. Тест состоит из 60 тестовых заданий. Отвечать на вопросы можно в любом порядке, выбирая **только один вариант** из предложенных четырех ответов. Пока не завершен тест и не истекло время тестирования, можно менять, исправлять вариант ответа.

Тестирование – 1-й этап

Мои курсы > Тестирование – 1-й этап ЛД 2017 > Тема 1 > Тестирование

**Вопрос 1**  
Показан ответ  
Балл: 1,00  
❌ Отметить вопрос

ГРУБОЙ СИСТОЛИЧЕСКИЙ ШУМ НАД ПРАВОЙ СОННОЙ АРТЕРИЕЙ, ОТСУТСТВИЕ ПОЛЬСА НА ПРАВОЙ ЛУЧЕВОЙ АРТЕРИИ И АД 180/120 ММ РТ СТ НАИБОЛЕЕ ХАРАКТЕРНЫ ДЛЯ

- А. неспецифического аортартерита
- Б. острейшей почечной недостаточности
- В. фибросклерозной мультиартериальной гипертензии
- Д. облитерирующего проангиита

**Вопрос 2**  
Показан ответ  
Балл: 1,00  
❌ Отметить вопрос

АБСОЛЮТНЫМ ПРОТИВОПОКАЗАНИЕМ К БРОНХОСКОПИИ ЯВЛЯЕТСЯ

- А. инсульт
- Б. бронхогенный рак с метастазами
- В. инородное тело бронхов
- Д. внебольничная пневмония

**Вопрос 3**  
Показан ответ  
Балл: 1,00  
❌ Отметить вопрос

ПРИ НАЛИЧИИ \_\_\_\_\_ БАКТЕРИОЛОГИЧЕСКАЯ ПРОБА СЧИТАЕТСЯ ПОЛОЖИТЕЛЬНОЙ

- А. 10000 бактерий в суточной моче
- Б. 500 бактерий в утренней порции мочи
- В. 100 бактерий/мл мочи и более
- Д. 100000 бактерий/мл мочи и более

7. Для удобства 60 тестовых заданий разбиты на 3 страницы – по 20 на каждой. Для перехода на следующую страницу служит соответствующая кнопка «Следующая страница», для возврата к предыдущей странице – «Предыдущая страница»:

С. склеротич. гингивитом  
 D. гингивопаратонии

**Вопрос 18**  
Получил оценку  
Балл: 1,00  
У. Ответить  
вопрос

НАИБОЛЕЕ ИНФОРМАТИВНЫМ НЕИНВАЗИВНЫМ МЕТОДОМ ДИАГНОСТИКИ ОПУХОДА ВЯЛИМСА ЯВЛЯЕТСЯ

A. склеротич. ангиография  
 B. риносинуситиграфия  
 C. компьютерная томография  
 D. ультразвуковое исследование

**Вопрос 19**  
Получил оценку  
Балл: 1,00  
У. Ответить  
вопрос

ПОСТОЯННЫМ СИМПТОМОМ ЗЛОУЩЕБНОГО СРЕДНЕГО ОТИТА ЯВЛЯЕТСЯ

A. повышение температуры тела  
 B. надутый флажковый левый  
 C. боль в ухе  
 D. перфорация барабанной перепонки

**Вопрос 20**  
Получил оценку  
Балл: 1,00  
У. Ответить  
вопрос

ДОСТОВЕРНЫМ ПРИЗНАКОМ ПОЗДНЕГО ВРОЖДЕННОГО СИФИЛИСА ЯВЛЯЕТСЯ

A. сидловидный нос  
 B. губовидные голени  
 C. коллатеральный лоб  
 D. прыщи Гетчинсона

[Следующая страница](#)

8. После того, как все ответы даны, необходимо завершить попытку, нажав кнопку «Закончить попытку»:

C. заведующим отделением  
 D. заместителем главного врача по лечебной работе

**Вопрос 58**  
Получил оценку  
Балл: 1,00  
У. Ответить  
вопрос

ПРИ ФИЗИОЛОГИЧЕСКОМ ТЕЧЕНИИ БЕРЕМЕННОСТИ И РОДОВ ЛЕВСТОН НЕТРУДОСПОСОБНОСТИ ОБРАЗОВАЕТСЯ НА

A. 158 дней  
 B. 140 дней  
 C. 134 дня  
 D. 100 дней

**Вопрос 59**  
Получил оценку  
Балл: 1,00  
У. Ответить  
вопрос

ИЗМЕНЕНИЕ ПОКАЗАТЕЛЯ ЗА КАКОЙ-ЛИБО ПЕРИОД ВРЕМЕНИ ХАРАКТЕРИЗУЕТ

A. коэффициент достоверности  
 B. стандартизованный показатель  
 C. усредненный показатель  
 D. темп прироста

**Вопрос 60**  
Получил оценку  
Балл: 1,00  
У. Ответить  
вопрос

ЧИСЛЕННОСТЬ ВЗРОСЛОГО НАСЕЛЕНИЯ НА ОДНОМ ТЕРРИТОРИАЛЬНОМ УЧАСТКЕ В НОРМЕ СОСТАВЛЯЕТ

A. 2000 чел.  
 B. 2500 чел.  
 C. 1200 чел.  
 D. 1700 чел.

[Предыдущая страница](#) [Закончить попытку](#)

9. Отправьте результаты тестирования, нажав кнопку «Отправить всё и завершить тест»:

53 Пока нет ответа  
54 Пока нет ответа  
55 Пока нет ответа  
56 Пока нет ответа  
57 Пока нет ответа  
58 Пока нет ответа  
59 Пока нет ответа  
60 Пока нет ответа

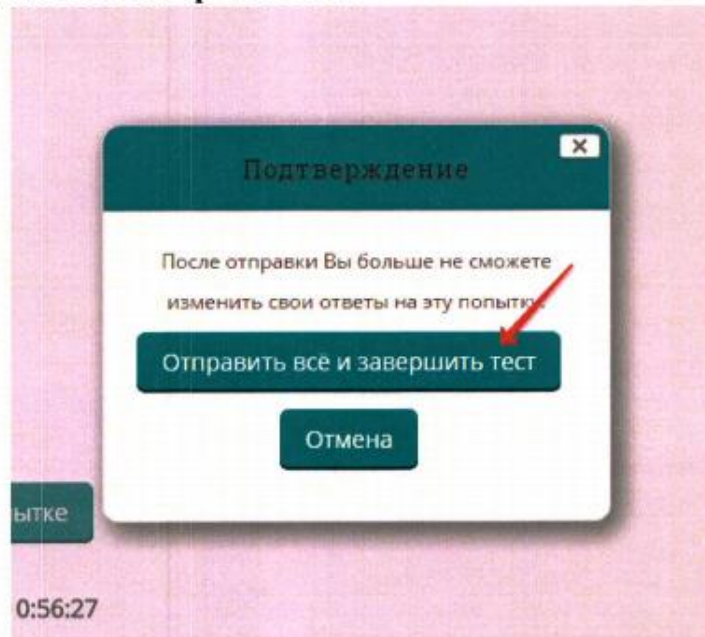
Вернуться к попытке

Оставшееся время 0:57:19

Эта попытка должна быть отправлена до Wednesday, 21 June 2017, 12:54

Отправить всё и завершить тест

10. Подтвердите отправку в окне «Подтверждение», нажав на кнопку «Отправить всё и завершить тест»:



11. Распечатайте протокол тестирования, нажав кнопку «**Напечатать**»:

## Тестирование – 1-й этап

Мои курсы > Тестирование – 1-й этап ЛД 2017 > Тема 1 > Тестирование

### Тестирование


Ограничение по времени: 1 ч.  
Метод оценивания: Высшая оценка

#### Результаты ваших предыдущих попыток

Попытка	Состояние	Просмотр
1	Завершено Отправлено Wednesday, 21 June 2017, 11:08	Напечатать

Вы должны подождать, прежде чем сможете повторить попытку прохождения теста. Вам будет разрешено начать еще одну попытку посл

[Вернуться к курсу](#)

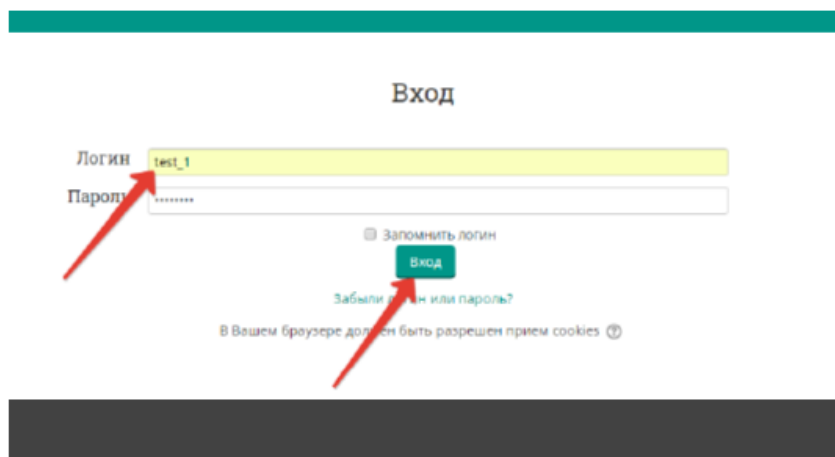


12. Поставьте подписи с расшифровкой в соответствующих строках:

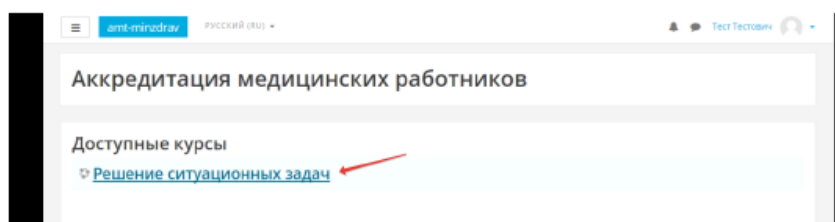
1. *Подпись аккредитуемого*
2. *Претензий к процедуре аккредитации не имею*
3. *Претензий к техническому обеспечению не имею*

Для процедуры решения ситуационных задач

1. В системе «Клиент аккредитации медицинских работников» или на сайте [amr.gosminzdrav.ru](http://amr.gosminzdrav.ru) введите логин и пароль аккредитуемого, выданный аккредитуемому лицу при регистрации на второй первичной специализированной аккредитации специалистов членом АПК (логины и пароли формируются заново), и нажмите кнопку «**Вход**»:



2. Проверьте в правом верхнем углу свои персональные данные (фамилия/имя/отчество). Перейдите к разделу «Решение ситуационных задач», нажмите:



3. Нажмите кнопку «**Начать тестирование**»:





Если вы отметили один или несколько вариантов ответа и видите, что ответ нужно изменить, то сначала снимите отметку с варианта, который считаете неверным, а затем отметьте верный. Из-за ограничения на количество ответов в вопросе вы не сможете отметить новый пункт без снятия отметки со старого.

**ВАЖНО! Возможности вернуться и изменить ответ после перехода к следующему вопросу не предусмотрено!**

Вопрос 1	Необходимое количество ответов в данном вопросе : 1
Поставьте предварительный диагноз	
<input checked="" type="checkbox"/> A. Краснуха	
<input type="checkbox"/> B. Аллергия	
<input type="checkbox"/> C. Вирусная экзантема	
<input type="checkbox"/> D. Корь	
<a href="#">Следующая страница</a>	

После выбора ответа, нажмите кнопку «Следующая страница».

7. По мере выполнения задачи область условий дополняется данными. Аналогично – область навигации

<b>УСЛОВИЕ СИТУАЦИОННОЙ ЗАДАЧИ</b> Ситуация Жалобы Анамнез заболевания Анамнез жизни Объективный статус <b>План обследования</b> Определение общего титра определение концентрации С реактивного белка и прокальцитонинового теста	<b>УСЛОВИЕ СИТУАЦИОННОЙ ЗАДАЧИ</b> Ситуация Вызван участковый врач к мальчику 5 лет. Жалобы На температуру до 37,9°C, кашель, насморк, сыпь. Анамнез заболевания Заболел остро, поднялась температура до 37,7°C, появился кашель, насморк. В течение 2 дней температура держалась 37,5-37,9°C, отмечался вызван участковый врач Анамнез жизни Ребенок от 4-й беременности, протекавшей на фоне гестоза и анемии у матери. Роды 3-е (1 роды, 2 экстренно) путем операции кесарева сечения отягощен. Реакция Манту отриц, Аллергологический анамнез не отягощен, травмы: нет, операции: нет. Гемотрансфузии не проводились, по в 2 года. Детские инфекции: не болел. Состоит на Д.учете у узких специалистов: кардиолог; МАРС; дополнительные ходы в полости ЛЖ. Наследителю 1-го типа – по линии матери. ВДЖ в роддоме, затем вакцинация против инфекционных заболеваний сразу не проводилась, по желанию Объективный статус При осмотре: состояние ребенка средней степени тяжести, температура 37,9°C, лицо пастозное, катаральный конъюнктивит, светобоязнь, из-
Вопрос 5	Необходимое количество ответов в данном вопросе : 1
Сформулируйте окончательный диагноз	
<input type="checkbox"/> A. Аденовирусная инфекция, аллергической (токсико-аллергической) дерматит на жарозонотаксические препараты	
<input type="checkbox"/> B. Краснуха типичная, тяжелая, глазное течение	
<input type="checkbox"/> C. Скарлатина типичная, среднетяжелая, глазное течение	
<input type="checkbox"/> D. Корь, типичная форма, средней степени тяжести, глазное течение	

8. После ответа на последний вопрос, нажмите кнопку «Закончить попытку»:

при измерении, использовать респиратор, средства защиты, температура 21.12.2017

**Вопрос 12** **Необходимо**

При выявлении больного с данной нозологией врач должен

- A. сообщить своему непосредственному начальнику и срочно госпитализировать больного
- B. сообщить в органы государственного санитарно-эпидемиологического надзора и изолировать больного
- C. вызвать сан-авиацию для экстренной эвакуации больного
- D. провести заключительную дезинфекцию и сопровождать больного в стационар

**Закончить попытку...**

9. Ознакомьтесь с результатами попытки и отправьте ее результаты на оценку, нажав кнопку **«Отправить всё и завершить тест»**. (Кнопка **«Вернуться к попытке»** позволит вернуться только к последнему вопросу!)

### Ситуационная задача

#### Результат попытки

Вопрос	Состояние
1	Ответ сохранен
2	Ответ сохранен
3	Ответ сохранен
4	Ответ сохранен
5	Ответ сохранен
6	Ответ сохранен
7	Ответ сохранен
8	Ответ сохранен
9	Ответ сохранен
10	Ответ сохранен
11	Ответ сохранен
12	Ответ сохранен

☰ Навигация по тесту

1	2	3	4	5	6
7	8	9	10	11	12

Закончить попытку...

**Вернуться к попытке**

Эта попытка должна быть отправлена до среда, 19 Июнь 2019, 04:26.

**Отправить всё и завершить тест**

10. Подтвердите отправку, нажав кнопку **«Отправить всё и завершить тест»**

**Подтверждение** ✕

После отправки Вы больше не сможете изменить свои ответы на эту попытку.

**Отправить всё и завершить тест**

**Отмена**

## 11. Ознакомьтесь с результатами решения.

При необходимости после завершения попытки сдачи и на протяжении всего остального дня, в который осуществлялось проведение этапа, аккредитуемый самостоятельно или член аккредитационной подкомиссии с использованием авторизационных данных аккредитуемого, могут сохранить подробные данные сдачи в файл pdf или распечатать. Для сохранения данных в формате pdf на компьютере нажмите Ctrl+P и выберите команду Сохранить как pdf (настройки для различных браузеров различаются, для более подробной консультации обратитесь к техническому сотруднику на площадке). Для печати данных нажмите Ctrl+P и выберите команду Печать (настройки для различных браузеров различаются, для более подробной консультации обратитесь к техническому сотруднику на площадке).

Закончите ознакомление нажатием на ссылку «Закончить обзор» или на такую же кнопку, расположенную под последним вопросом внизу страницы

Курсы > 2019/2020 > 31.05.02 Педиатрия > Решение ситуационных задач - 3-й этап (Мультикейсы) 31.05.02 2019

Тест начал	среда, 19 Июнь 2019, 03:26
Состояние	Завершённые
Завершен	среда, 19 Июнь 2019, 03:35
Прошло времени	8 мин, 37 сек.

Навигация по тесту

1	2	3	4	5	6
7	8	9	10	11	12

Показать одну страницу  
Закончить обзор

**Вопрос 1**  
Неверно  
Балл: 1,00  
Отметить вопрос

Поставьте предварительный диагноз

Выберите один или несколько ответов:

- A. Краснуха
- B. Аллергия
- C. Энтеровирусная экзантема
- D. Корь

Ваш ответ неправильный.

**Вопрос 2**  
Верно  
Балл: 1,00  
Отметить вопрос

Тактика ведения данного пациента предусматривает

Выберите один или несколько ответов:

- A. возможность лечения в дневном стационаре детской поликлиники
- B. госпитализацию в боксовое отделение инфекционного детского стационара
- C. госпитализацию в отделение инфекционного детского стационара
- D. лечение в амбулаторных условиях

**Вопрос 12**  
Неверно  
Балл: 1,00  
Отметить вопрос

При выявлении больного с данной нозологией врач должен

Выберите один или несколько ответов:

- A. сообщить своему непосредственному начальнику и срочно госпитализировать больного
- B. сообщить в органы государственного санитарно-эпидемиологического надзора и изолировать больного
- C. вызвать сан-авиацию для экстренной эвакуации больного
- D. провести заключительную дезинфекцию и сопровождать больного в стационар

Ваш ответ неправильный.

 [Закончить обзор](#)

12. Перейти к решению второй задачи, нажав кнопку «Перейти к следующей ситуационной задаче»:

## Ситуационная задача

Ограничение по времени: 1 ч.

Метод оценивания: Последняя попытка

### Результаты ваших предыдущих попыток

Попытка	Состояние	Просмотр
1	Завершённые Отправлено понедельник, 17 Июнь 2019, 09:01	Просмотр

 [Перейти к следующей ситуационной задаче](#)

13. Далее следуйте пунктам 3-11

14. По окончании тестирования выполните выход из системы тестирования (щелчок по имени пользователя в правом верхнем углу окна и выбрать «Выход»)

